



Plantarea legumelor

Nemțuț Andreea
Turc Daria

Elemente necesare pentru plantarea legumelor în ghiveci



01

Ghiveci



02

Pământ



03

Semințe pentru plantat



Legumele alese pentru plantat



Castravete



**Ceapă
verde**



Ridiche

Roșie



Ardei



**Salată
verde**



Cum plantăm semințele?

Pasul 1



-luăm recipientul cu pământ și cu degetul formăm o mică gaură.

Pasul 2



-introducem sămânța în gaură.


Pasul 3



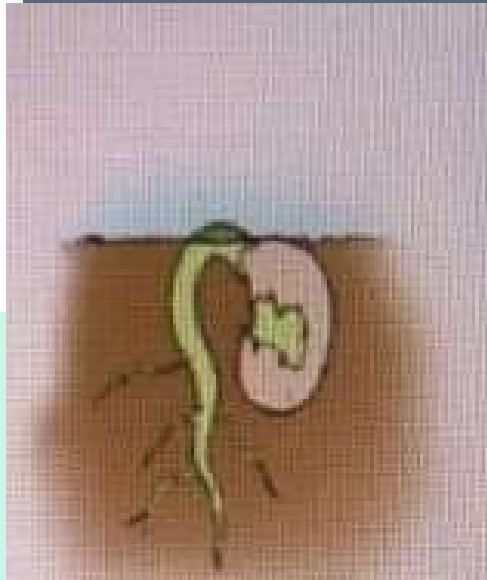
-astupăm sămânța cu pământ și apăsăm ușor pământul.

Etapele de dezvoltare a plantelor


Plantarea
seminței



Încolțirea
seminței



Planta
crește




Planta se
dezvoltă



De ce au nevoie plantele pentru a crește

Lumină



-unele plante au nevoie de mai multă lumină,
altele de mai puțină.

Apă



-sunt plante care au nevoie de foarte puțină
apă, iar altele de mai multă.

Aer



-este important pentru plante să aibă un aer
cât mai curat.

Căldură – temperatură adecvată



-pentru a crește și a se dezvolta frumos
plantele au nevoie de o temperatură optimă.



Din ce este alcătuită o plantă?

Rădăcina



Tulpină



Frunze



Flori



Roda plantei



Semințe



Elementele roşiei



1

Rădăcina



2

Tulpina



3

Frunza



4

Floarea



5

Fructul



6

Sămânța



Elementele castravetelui

1

Rădăcina



Frunza

3



Tulpina

2



Floarea

4



5

Fructul



6

Sămânța

